

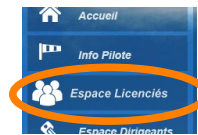


# AÉROCLUB D'ORLÉANS LOIRET

## colonel Jean Demozay

### Mode opératoire renouvellement licence FFA – SMILE

1. Connectez-vous sur le site de la FFA : <https://www.ffa-aero.fr>
2. Cliquez sur « Espace Licenciés » dans le menu de gauche :
3. Cliquez sur « Licencié » :



4. Identifiez-vous :

Indiquez votre « N° de licence fédérale » et votre « Date de naissance »

SMILE+ Bienvenue dans la gestion des Licences de la FFA, veuillez vous identifier :

N° licence fédérale

Date de naissance

Je suis déjà venu

Mot de passe

Je viens pour la première fois, créer mon mot de passe

[Mot de passe oublié ?](#)

Si vous vous êtes déjà connecté, indiquez votre « Mot de passe » et cliquez sur le bouton « Valider »

Si vous avez perdu votre mot de passe ou si vous avez un message indiquant qu'un compte existe déjà quand vous cliquez sur le bouton « Créer » du choix ci-dessous, vous pouvez cliquer sur « Mot de passe oublié », vous recevrez alors un e-mail de réinitialisation.

Si vous vous connectez pour la première fois sur votre espace licencié, vous devez choisir « Je viens pour la première fois, créer mon mot de passe » et cliquer sur le bouton « Créer »

Pour rappel, vous pouvez trouver votre numéro de licencié sur votre licence (carte plastifiée FFA, format carte bancaire) ou sur l'attestation imprimée au moment de votre (ré)inscription l'année dernière et tenant lieu de licence temporaire (en attendant la réception de votre licence).

5. Une fois l'identification faite, vous arrivez sur votre Fiche Pilote :

Fédération Française Aéronautique

Licencié : 112233 - BOLLAND ADRIENNE

Aéroclub 07009-Aéroclub d'Orléans Loiret Col. Jean Demozay

Lic. 2021 en cours Historique Notices Assurances Honorabilité Signature/Photo

|                   |                      |                         |  |
|-------------------|----------------------|-------------------------|--|
| <b>N° LICENCE</b> | 112233               | <b>MEDICAL</b>          | Certif. médical aéronautique Classe 2 ou 1 valide jusqu'au 09/06/2021  |
| Nom *             | Mme. BOLLAND         |                         | Certif. médical absence de contre-indication (Ministère des Sports) valide jusqu'au  |
| Prénom            | ADRIENNE             |                         |  |
| Date naissance*   | 25/11/1895           |                         | Pour les certificats de plus d'1 an, pensez à remplir le questionnaire de Santé Sport téléchargeable ici :   |
| Adresse *         | LES CHARMETTES       |                         | <input type="checkbox"/> Le licencié atteste avoir rempli le questionnaire de santé SPORT et avoir répondu "NON" à toutes les questions (D231-1-4 du Code du sport).                                 |
| CP / Ville *      | 45450 DONNERY        | <b>BIA</b>              | <input type="checkbox"/> Titulaire BIA Année BIA   |
| Pays *            | FRANCE               | <b>PILOTE</b>           | <input type="checkbox"/> Elève <input type="checkbox"/> ABL <input type="checkbox"/> LAPL <input checked="" type="checkbox"/> PPL <input type="checkbox"/> CPL/ATPL <input type="checkbox"/> BB (ex) |
| Profession        | Retraité             |                         | <input type="checkbox"/> QC SEP-T Fin valid. <input type="checkbox"/> QC SEP-H Fin valid. <input type="checkbox"/> QC SEP-TMG Fin valid.   |
| Email *           | adrienne@example.com | <b>Qualifications :</b> | <input type="checkbox"/> Montagne (roues) <input checked="" type="checkbox"/> Nuit <input type="checkbox"/> Voltige <input type="checkbox"/> IFR / IR <input type="checkbox"/> BIR                   |
| Téléphones :      |                      | <b>INSTRUCTEUR</b>      | <input type="checkbox"/> Qualif. FI(A) N° FI(A) Fin validité   |
| Mobile *          | 11 22 33 44 55       |                         | <input type="checkbox"/> Qualif. FIE N° FIE Fin validité   |
| Domicile          |                      |                         | <input type="checkbox"/> Qualif. FE(A) N° FE(A) Fin validité   |
| Travail           |                      |                         | <input type="checkbox"/> Qualif. CRI N° CRI Fin validité   |

Les champs marqués d'un \* sont obligatoires

Ne pas recevoir les infos numériques (mails,actus) de la FFA

Recevoir les infos numériques (mails,actus) des partenaires de la FFA

Recevoir les infos numériques (mails,actus) des partenaires de la FFA, mais par le biais de la FFA



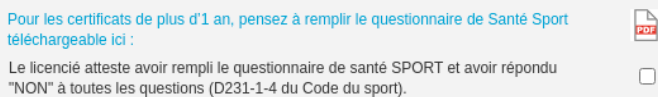
# AÉROCLUB D'ORLÉANS LOIRET




## colonel Jean Demozay


Vérifiez bien l'exactitude des informations et corrigez les si besoin.

Surtout votre adresse postale, utilisée pour l'envoi de votre licence (et le magazine Info-Pilote) et votre adresse e-mail qui sera utilisée pour vous envoyer une confirmation à la fin de l'inscription, des informations (« newsletter » de la FFA), la procédure pour réinitialiser votre de passe en cas de besoin, etc.

6. Mettez à jour les informations « médicales » : la date de votre certificat médical aéronautique Classe 2 (ou Classe 1) et, comme nous dépendons du Ministère du Transport mais également de celui des Sports, la date du certificat médical d'absence de non contre-indication. Si ce dernier à plus d'un an, téléchargez le questionnaire de Santé (en cliquant sur l'image « PDF ») et cochez la case attestant que vous avez répondu Non à toutes les questions.

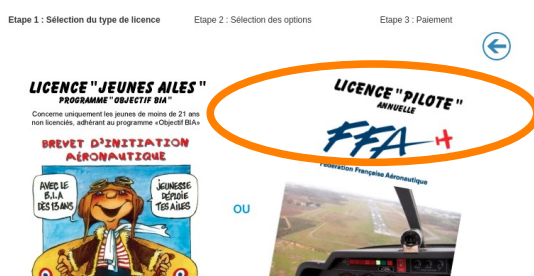


7. Si vous avez corrigé des informations (au point 5) ou mis à jour les informations médicales (point 6), enregistrez les modifications en cliquant sur le bouton en haut à droite : 
8. Vous pouvez consulter les différentes options disponibles pour les assurances complémentaires en cliquant sur l'onglet 
9. Cliquez maintenant sur le bouton 
10. Depuis le 1<sup>er</sup> janvier 2021, le Ministère des Sports impose aux différentes fédérations le contrôle d'honorabilité de ses encadrants bénévoles. Avant de pouvoir accéder à la partie concernant la licence, vous serez invité à cocher un des 3 choix :



Cochez le 1er choix, sauf si vous êtes Administrateur (choix 2) ou instructeur/encadrant BIA (choix 3). Dans ce cas, répondez aux questions qui apparaissent en dessous. Cliquez sur le bouton « Valider » pour passer à la suite.


11. Cliquez enfin sur l'image « LICENCE "PILOTE" »



12. Choisissez l'option d'assurance complémentaire souhaitée.
13. Si vous souhaitez ne pas prendre l'abonnement à Info-Pilote, cliquez sur le bouton et confirmez dans la fenêtre qui s'ouvre.



14. Si vous choisissez d'autres bénéficiaires que vos ayant(s) droit(s), cochez « Autre(s) » et indiquer clairement le(s) nom(s).







# AÉROCLUB D'ORLÉANS LOIRET

## colonel Jean Demozay

---

15. Cliquez sur le bouton « **Payer en CB** » pour finaliser. 
16. Une fois le paiement effectué, revenez sur votre **Fiche Pilote** en cliquant sur le bouton « **RETOUR** ».
17. Cliquez sur l'onglet « **Licence en cours/Paiement att.** » pour visualiser les informations de votre nouvelle licence.
18. Cliquez sur le bouton  et conservez l'attestation avec vos papiers de vol en attendant de recevoir votre licence (carte plastifiée FFA)
19. Votre inscription et votre prise de licence sont terminées. Vous allez recevoir un e-mail sur l'adresse renseignée dans les premières étapes de ce mode opératoire (d'où l'importance de bien la contrôler). Cet e-mail de confirmation contient également en pièce jointe votre contrat d'assurance (à conserver).
20. Réglez votre cotisation au club (200 € si plus de 21 ans, et 100 € si moins de 21 ans) et le fonds de solidarité (40 €) en effectuant un virement sur le compte bancaire du club. Indiquez dans le libellé du virement votre n° d'adhérent au club et le motif (cotisation + fonds solidarité).
21. Envoyez un e-mail au club ([aeroclub.orsleans@orange.fr](mailto:aeroclub.orsleans@orange.fr)) pour indiquer que vous avez pris votre licence FFA, effectué le règlement de la cotisation et joignez le scan de la fiche de renseignements remplie et signée (cochez également les 3 cases concernant le RGPD).

J'espère que ce mode opératoire n'est pas trop long et qu'il est suffisamment clair, mais en cas de difficultés à l'une des étapes ou si vous ne pouvez pas imprimer/scanner la fiche de renseignements, n'hésitez pas à passer au club dans les horaires de la permanence pour réaliser ou finaliser votre inscription.

Frédéric PERRIN  
Secrétaire de l'ACOL